

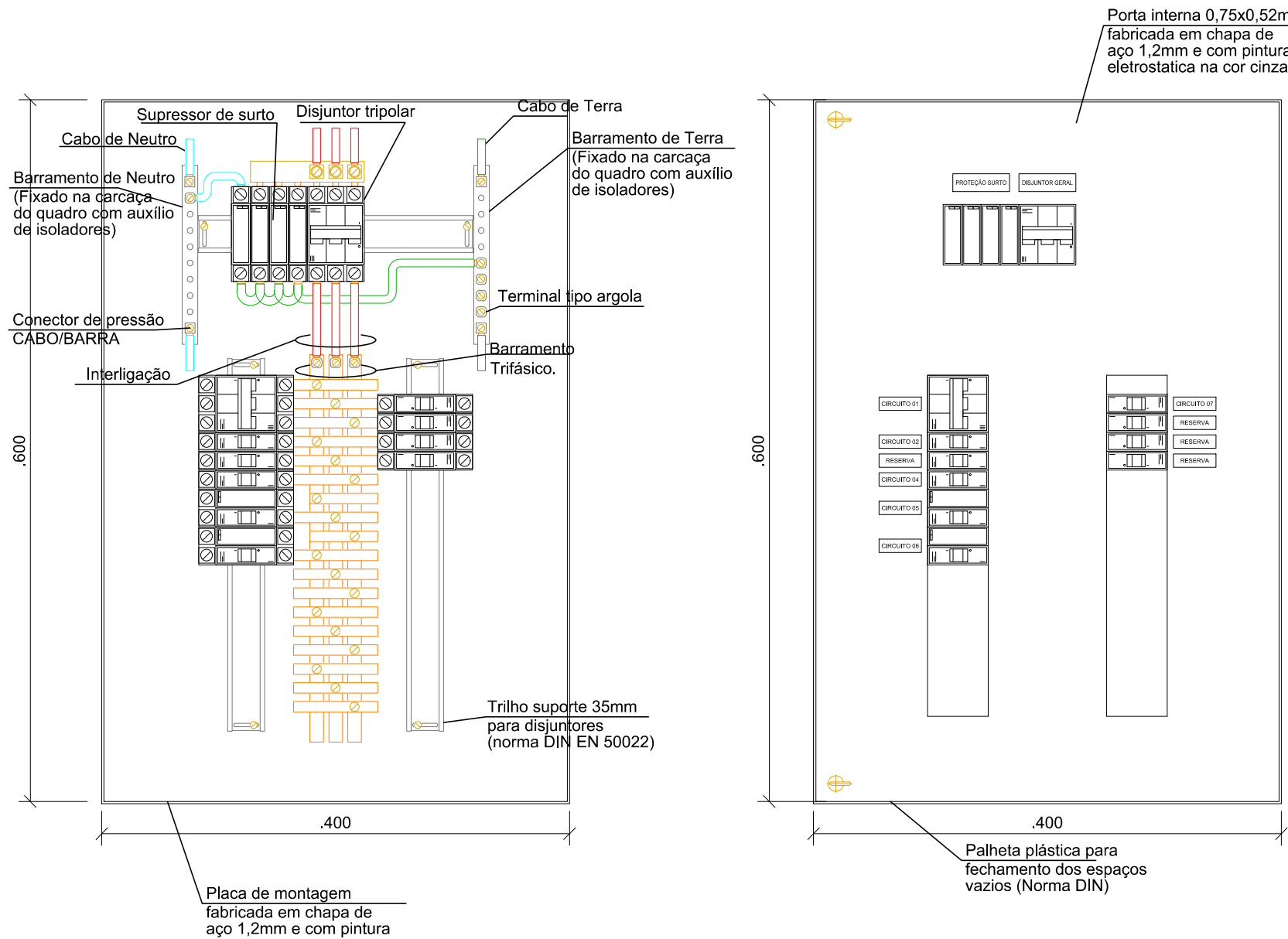
QUADRO DE DISTRIBUIÇÃO DA QUADRA – QD-QUADRO

ESCALA 1 / 5

(Vista Interna – Chassi)

(Vista Interna – Contra Porta)

(Vista Externa – Porta)



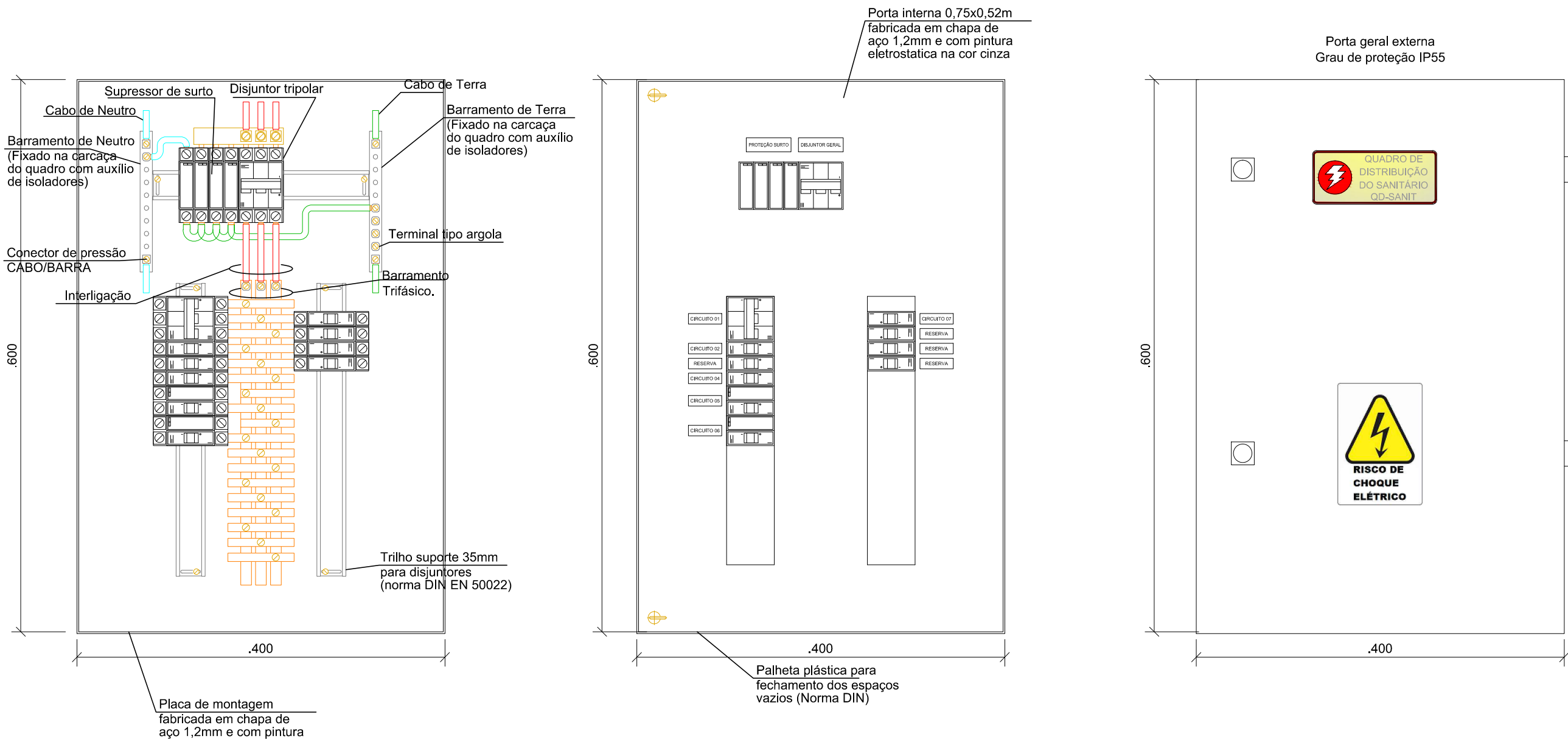
QUADRO DE DISTRIBUIÇÃO DO SANITÁRIO – QD-SANIT

ESCALA 1 / 5

(Vista Interna – Chassi)

(Vista Interna – Contra Porta)

(Vista Externa – Porta)

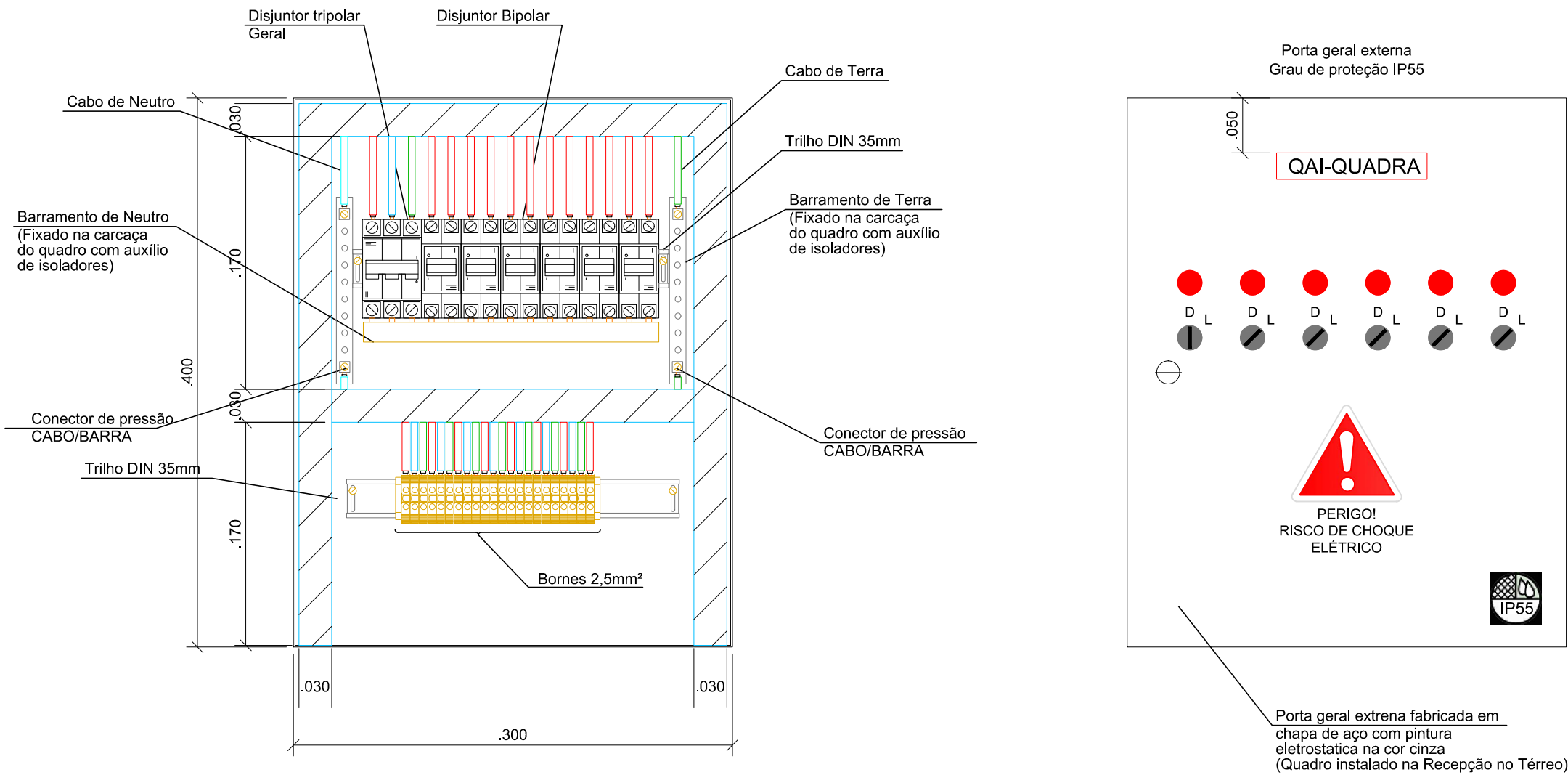


QUADRO DE ACIONAMENTO DA ILUMINAÇÃO DA QUADRA – QAI-QUADRA

ESCALA 1 / 5

(Vista Interna – Chassi)

(Vista Externa – Porta)



01	04-2020	REVISÃO CONFORME RELATÓRIO	TERA	A. MELO
Nº	DATA	DESCRIÇÃO	DESENHO	VERIF.
REVISÃO				
EMPRESA				
<div> <div> <div>TERA</div> <div>e-mail: tera.ltda@oi.com.br</div> <div>(71) 3240-9357</div> </div> <div>RESPONSÁVEL TÉCNICO</div> </div>				
<div> <div> <div> <div></div> <div>PREFEITURA MUNICIPAL DE SANTA LUZIA</div> <div>ADM. DELEGADO CHRISTIANO XAVIER</div> </div> </div> </div>				
OBRA/ENDEREÇO				
ESCOLA MUNICIPAL SANTA LUZIA R. Des. Dário Lins - Nossa Sra. das Gracias, Santa Luzia - MG 33030-160				
DENOMINAÇÃO DO DESENHO ELÉTRICA			FOLHA	
DETALHE DE QUADROS QAI - QUADRA E QDQ			ELE-03/03	
RESPONSÁVEL TÉCNICO			DATA : MAR/2020	
ANTONIO DE MELO PRADO CREA : 23.141-D/MG			ESCALA : 1/5	
			ORDEM DE SERVIÇO Nº:	
FASE		DESENHO	ARQUIVO	
PROJETO EXECUTIVO		TERA	QUADRA-EL-PE-002-QD-DIAG-R04	